

Nejlepší nápady výhodou pro projektanty

ECLISSE vždy projektuje každý detail svých výrobků tak, aby se snadno instalovali a udržovali své vlastnosti i v průběhu času užívání.

A JE TO!

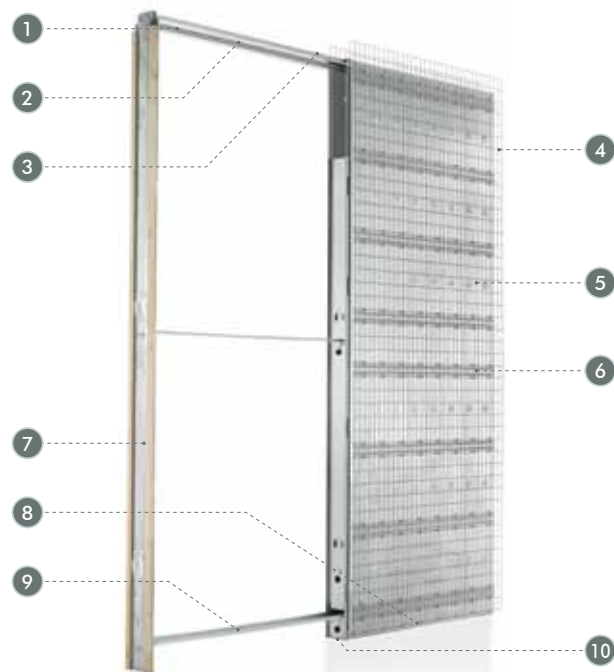


Podívejte se na naše montážní videa na YouTube, kanál Eclissecz.



V Mokřinách 8 - 147 00 Praha 4
Telefon: + 420 286 888 913
Mobil: + 420 603 453 645
Fax: + 420 286 580 174
info@eclisse.cz - www.eclisse.cz

Výhody Eclisse verze zdivo



- Nosné vozičky s kuličkovými ložisky** bezúdržbové, zajišťují bezproblémový a tichý chod. Standardně dodáváme vozičky s nosností 80 kg, na vyžádání zdvojené vozičky s nosností 120 kg. Testováno CSI.
- Odnímatelná kolejnice (patentováno)** pro snadnější revizi stavebního pouzdra, možnost (i dodatečně) jednoduché montáže stávajícího i nového příslušenství. Testováno CSI, skupina IMQ.
- Polystyrenová ochrana** na vrchní kovové traverze absorbuje možnou strukturální dilataci malty.
- Omítkářská síť** s přesahem na stěnu zajišťuje perfektní estetický výsledek: pevné pletivo s malými oky (50x25mm) ze speciálního vroubkovaného drátu a systémem spojení sítě bez svařování je na ní omítka ve výsledném efektu jednotná a trvanlivá.
- Systém spojení** síť je vyroben bez svařování, které poškozuje zinkování a brání tím možnému reznutí či odlepení omítky.

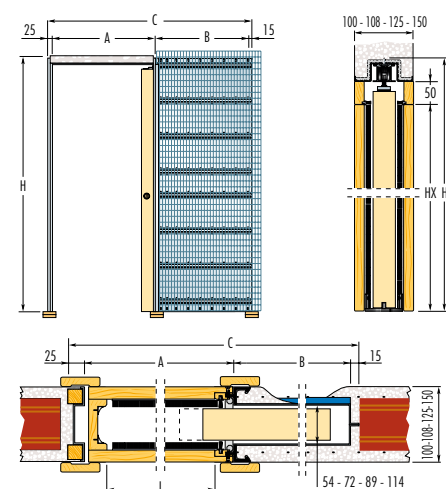
Výhody Eclisse verze sádrokarton



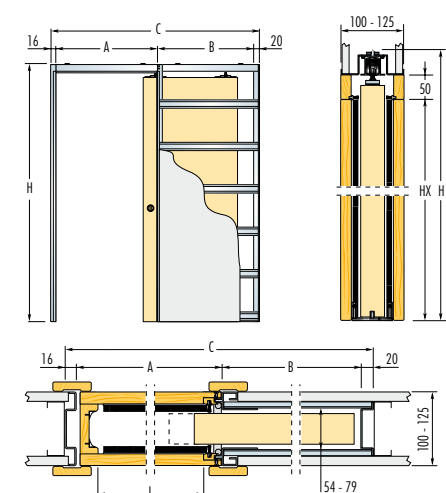
- Vodorovné výztužné profily** připevněné k omítkářskému síti dávají pouzdra potřebnou pevnost a rezistenci. Jsou speciálně koncipované pro rovnoměrné rozprostření malty po celém povrchu, čímž zabráňují možnému praskání omítky.
- Dorazový díl** zabráňuje jakýmkoliv deformacím a usnadňuje opláštění obložkami.
- Poddveřní vytažovatelný plech (patentováno)** funguje jako každý otvírák na konzervy: plech se vytáhne a zpod pouzdra lze vyjmout cihly v případě, že došlo k chybě při osazení (rozdíl mezi úrovní čisté podlahy a stavebním pouzdrém).
- Pozinkovaná rozpěra (patentováno)** slouží k vyrovnání pouzdra a vymezení šířky průchodu, zamezuje konstrukčním chybám během instalace.
- Vodící trn** je vymezen přesně na střed s možností přišroubování přímo do kapsy nebo na zem.

Eclisse JEDNOKŘÍDLÉ

Standardní model verze ZDIVO



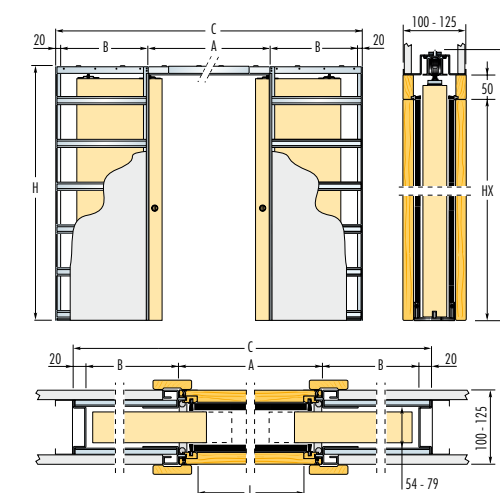
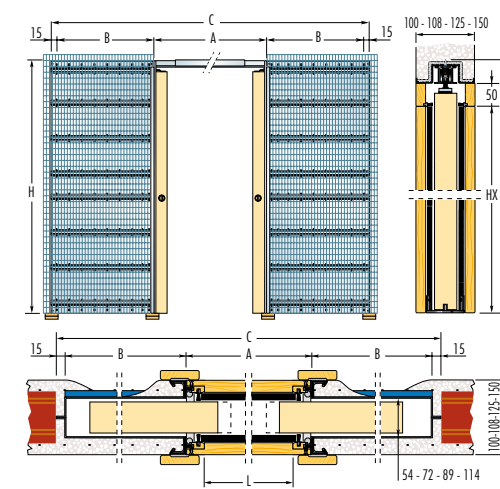
Standardní model verze SÁDROKARTON



PRŮCHOD L x HX	Verze ZDIVO				Verze SÁDROKARTON			
	A	B	C	H	A	B	C	H
600 x 1970	670	625	1335	2065	670	615	1321	2060
700 x 1970	770	725	1535	2065	770	715	1521	2060
800 x 1970	870	825	1735	2065	870	815	1721	2060
900 x 1970	970	925	1935	2065	970	915	1921	2060
1000 x 1970	1070	1025	2135	2065	1070	1015	2121	2060
1100 x 1970	1170	1125	2335	2065	1170	1115	2321	2060

Rozměry pouzdra (mm)

Eclisse DVOUKŘÍDLÉ



PRŮCHOD L x HX	Verze ZDIVO				Verze SÁDROKARTON			
	A	B	C	H	A	B	C	H
1250 x 1970	1325	625	2605	2065	1325	615	2595	2060
1450 x 1970	1525	725	3005	2065	1525	715	2995	2060
1650 x 1970	1725	825	3405	2065	1725	815	3395	2060
1850 x 1970	1925	925	3805	2065	1925	915	3795	2060
2050 x 1970	2125	1025	4205	2065	2125	1015	4195	2060
2250 x 1970	2325	1125	4605	2065	2325	1115	4595	2060

Rozměry pouzdra (mm)



JSTE SÁDROKARTONÁŘ, ZEDNÍK NEBO TRUHLÁŘ?

Seznamte se s našimi konstrukčními vychytávkami.

Přednosti při montáži

Eclisse má pro Vás inovačně i technicky vyspělé pouzdro. Tímto je zaručena jednoduchá a rychlá montáž.

Eclisse nabízí u standardních pouzder také mnoho individuálních řešení.

Přednosti pouzder Eclisse jsou:

JEDNODUCHÁ MONTÁŽ

Umožňuje dosáhnout požadovaných výsledků, i když podmínky pro montáž na stavbě nejsou optimální.

ODOLNOST

Pouzdra mají vyšší odolnost proti nárazu, která je během dopravy, skladování i při montáži zvláště důležitá.

SPOLEHLIVOST

I v průběhu času pouzdra nevyžadují téměř žádnou údržbu. ECLISSE zjednodušuje práci, zákazníkovi dává jistotu vysokého výkonu v průběhu užívání a to vše přispívá k většímu uspokojení z dobře vykonané práce.



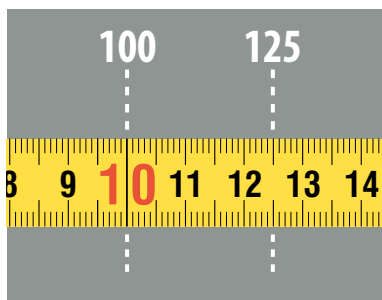
Otevřená struktura pouzdra se dokonale přizpůsobí stěně ze sádrokartonu.

Přednosti pro Sádrokartonáře



SVISLÉ VÝZTUHY

Svislé výztuhy jsou vyrobeny ze zesílené oceli (1,2 mm) a jsou speciálně vyztužené, aby odolaly vertikálním tlakům.



VARIABILNĚ

nastavitelná síla dokončené stěny (100 - 125 mm)



SNADNÁ montáž

JEDNODUCHÁ přeprava (15 x 15)



Přednosti pro Zedníky



OMÍTKÁŘSKÁ SÍŤ

přesah sítě na stěnu zabraňuje praskání omítky



JEDNODUCHÉ OMÍTNUTÍ

jemná síť (50 x 25) zajišťuje pevné spojení



ROZPĚRA K VYROVNÁNÍ POUZDRA (patentováno)

Montážní rozpěra slouží k vyrovnání pouzdra během montáže



KRYCÍ PLECH

zamezuje znečištění vnitřku pouzdra, je označen váhorysem, pro jednoduché usazení pouzdra na dokončenou podlahu "0"



BAJONETOVÝ ZÁVĚS

Držák kolejničky visí v kapse na bajonetovém závěsu a montuje se bez použití šroubů.



Přednosti pro Truhláře



VODÍCÍ TRN,

je vymezen přesně na střed s možností přišroubování přímo do kapsy nebo na zem



PROFIL POD DVEŘMI (patentováno),

Napomáhá odstranění mírných nerovností mezi pouzdem a ukončenou podlahou při montáži a je lehce odstranitelný



DORAZOVÝ DÍL

zamezuje případným deformacím

ODNÍMATELNÁ KOLEJNICE (patentováno)

lze vyjmout i po zabudování pouzdra, což umožňuje pozdější změnu v nastavení koncového dorazu, dodatečnou montáž synchronizace u teleskopu a dvoukřídlé kapsy, instalaci protizávaží či elektrického pohonu

